


INSTITUTO COSTARRICENSE DE TURISMO
DIRECCIÓN DE PLANEAMIENTO Y DESARROLLO TURÍSTICO
UNIDAD DE ADMINISTRACIÓN DE LA INFORMACIÓN

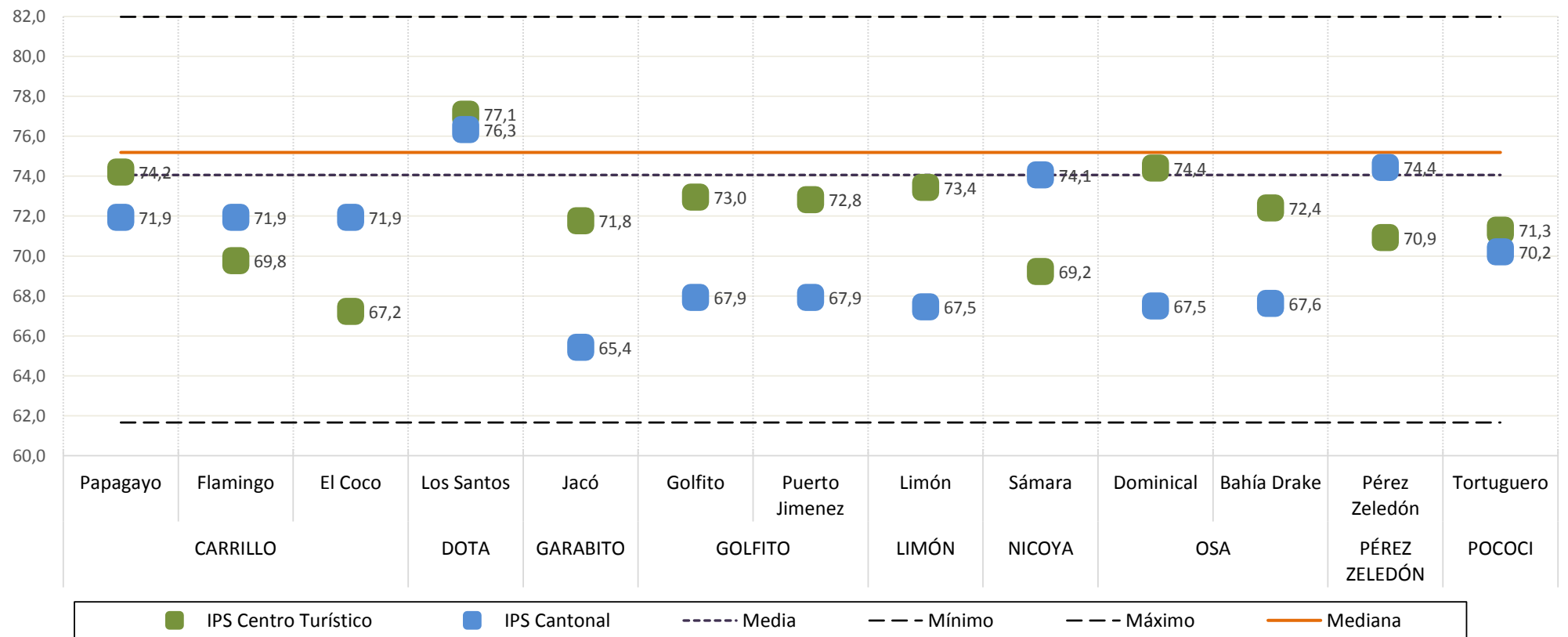
Metadatos de los estudios contratados por el ICT

Título del estudio	Índice de Progreso Social (IPS)
Descripción	El Índice de Progreso Social es el primer modelo integral para medir el desarrollo humano que no incluye el Producto Interno Bruto (PIB) ni otras variables económicas, pero las complementa. En su diseño, el IPS se rige por cuatro principios básicos: sólo considera indicadores sociales y ambientales; indicadores de resultados y no de esfuerzos; indicadores relevantes para el contexto; e indicadores que puedan ser objetivo de políticas públicas o intervenciones sociales.
Objetivos	Disponer de herramientas para el análisis estratégico del sector turístico en Costa Rica, identificando y potencializando los impactos del sector en la economía y sociedad costarricense; promoviendo mecanismos innovadores que dinamicen al sector; e impulsar las estrategias que mayores beneficios le generen al turismo y al país.
Recolección de la información	Método: Encuesta de hogares con entrevista personal. Lugar: Centros de Desarrollo Turístico de Costa Rica
Diseño de la muestra	Tipo de Muestreo: Aleatorio. Muestra: 400 o más entrevistas por Centro de Desarrollo Ponderación: No se realiza ponderación.
Variables de referencia	<p>El modelo del IPS considera: tres dimensiones (Necesidades Humanas Básicas, Fundamentos de Bienestar y Oportunidades); doce componentes: (Nutrición y Cuidados Médicos Básicos, Agua y Saneamiento, Vivienda, Seguridad Personal, Acceso a Conocimientos Básicos, Acceso a Información y Comunicaciones, Salud y Bienestar, Sostenibilidad del Ecosistema, Derechos Personales, Libertad Personal y de Elección, Tolerancia e Inclusión, y Acceso a Educación Superior).</p>  <pre> graph TD IPS[Índice de Progreso Social] --> NB[Necesidades Básicas] IPS --> FB[Fundamentos de Bienestar] IPS --> OPO[Oportunidades] NB --> N1[Nutrición y Asistencia Médica Básica] NB --> N2[Agua y Saneamiento] NB --> N3[Vivienda] NB --> N4[Seguridad Personal] FB --> F1[Acceso a Conocimientos Básicos] FB --> F2[Acceso a Información y Comunicaciones] FB --> F3[Salud y Bienestar] FB --> F4[Sustentabilidad del Ecosistema] OPO --> O1[Derechos Personales] OPO --> O2[Libertad Personal y de Elección] OPO --> O3[Tolerancia e Inclusión] OPO --> O4[Acceso a Educación Superior] </pre>
Desagregación de la información	Centro de Desarrollo Turístico, dimensiones y componentes.
Difusión	Resultado disponible en el sitio web www.ict.go.cr en la sección de cifras turísticas.
Periodicidad	Anual
¿Quién lo genera?	Centro Latinoamericano para la Competitividad y Desarrollo Sostenible (CLACDS) del INCAE Business School, socio regional de la organización Social Progress Imperative, para el Instituto Costarricense de Turismo.
Cobertura geográfica	Costa Rica
Observaciones	El Índice de Progreso Social tiene una escala de 0 a 100 puntos; a su vez, cada dimensión y componente tienen también una escala de 0 a 100 puntos. Se utiliza un semáforo de comparación de los datos de IPS de cada centro con el resto estudiado, de manera que el color verde indica que el centro turístico se desempeña bastante mejor que el resto de las comunidades; el color amarillo indica que el desempeño es típico, y su desempeño es neutral; mientras que el color rojo muestra que el centro turístico se desempeña bastante por debajo a los resultados de las otras comunidades.

[Más información del IPS](#)

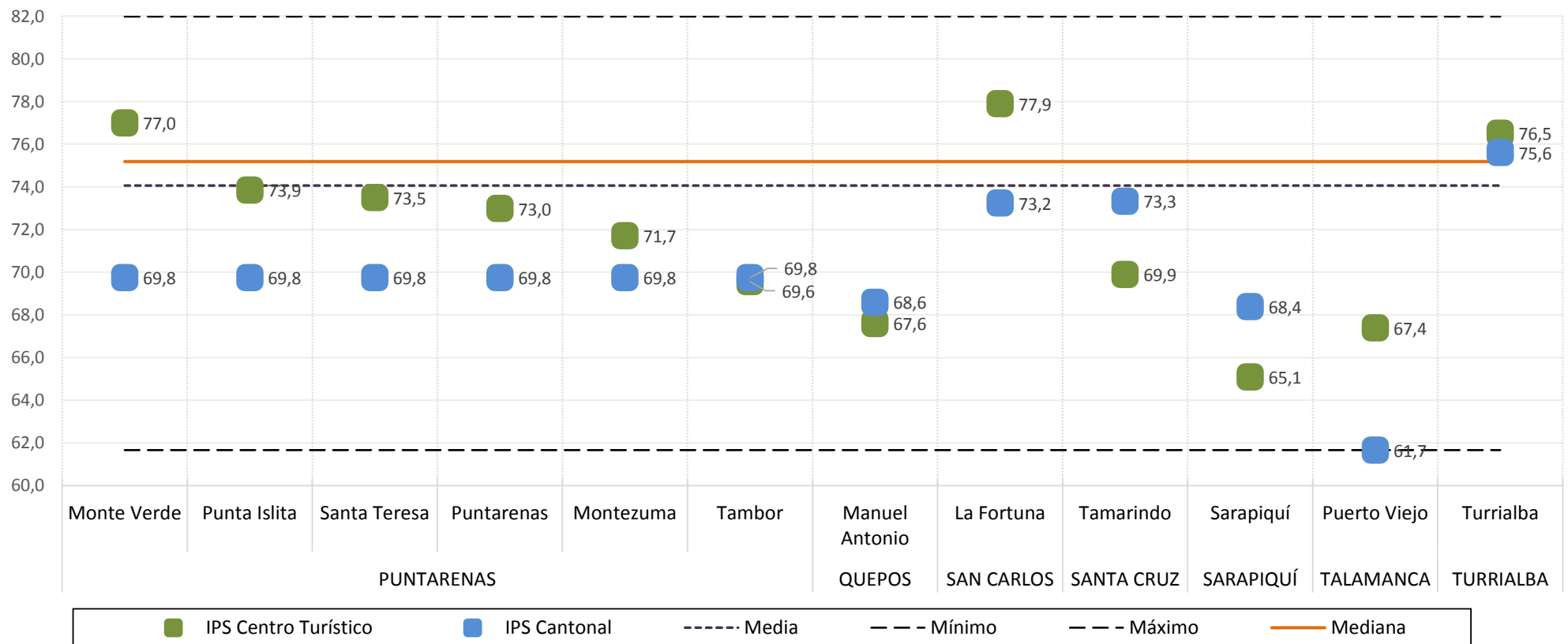
Índice de Progreso Social (IPS) en los Centros Turísticos de Costa Rica

Gráfico 1. Comparación del Índice de Progreso Social entre Centros Turísticos y sus cantones.



Índice de Progreso Social (IPS) en los Centros Turísticos de Costa Rica

Gráfico 2. Comparación del Índice de Progreso Social entre Centros Turísticos y sus cantones.



Índice de Progreso Social (IPS) en los Centros Turísticos de Costa Rica

Cuadro 1. Dimensiones y componentes del Índice de Progreso Social según Centro Turístico.

Dimensiones y componentes	Centro Turístico						
	CARRILLO			DOTA	GARABITO	GOLFITO	
	Papagayo	Flamingo	El Coco	Los Santos	Jacó	Golfito	Puerto Jiménez
Índice de Progreso Social	74,2	69,8	67,2	77,1	71,8	73,0	72,8
Necesidades Humanas Básicas	80,4	79,3	73,9	84,6	82,2	84,2	85,8
Nutrición y Cuidados Médicos Básicos	88,9	87,3	86,5	90,0	89,7	93,6	94,7
Agua y Saneamiento	96,9	99,0	96,9	96,6	98,6	98,6	99,6
Vivienda	82,6	59,1	76,7	91,6	82,1	90,0	84,7
Seguridad Personal	53,1	71,8	35,6	60,0	58,3	54,7	64,2
Fundamentos del Bienestar	72,3	70,2	68,6	78,7	72,0	69,2	68,9
Acceso a Conocimientos Básicos	80,8	90,9	87,4	84,2	87,6	78,3	75,6
Acceso a Información y Comunicaciones	68,0	66,2	68,2	69,1	74,5	70,8	64,6
Salud y Bienestar	69,7	61,9	59,5	75,9	65,8	66,0	67,9
Calidad Medioambiental	70,7	61,7	59,2	85,7	60,0	61,5	67,7
Oportunidades	69,9	59,8	59,2	68,0	61,1	65,5	63,7
Derechos Personales	71,5	49,9	53,8	71,8	64,6	64,5	64,0
Libertad Personal y de Elección	75,8	71,4	69,5	73,0	54,0	66,5	63,3
Tolerancia e Inclusión	77,0	67,7	64,7	77,0	74,7	80,0	79,2
Acceso a Educación Superior	55,4	50,4	48,9	50,2	51,3	50,9	48,5

Índice de Progreso Social (IPS) en los Centros Turísticos de Costa Rica

Cuadro 2. Dimensiones y componentes del Índice de Progreso Social según Centro Turístico.

Dimensiones y componentes	Centro Turístico					
	LIMÓN	NICOYA	OSA		PÉREZ ZELEDÓN	POCOCI
	Limón	Sámara	Dominical	Bahía Drake	Pérez Zeledón	Tortuguero
Índice de Progreso Social	73,4	69,2	74,4	72,4	70,9	71,3
Necesidades Humanas Básicas	82,6	79,5	85,5	81,7	79,5	79,5
Nutrición y Cuidados Médicos Básicos	92,9	86,5	92,4	95,3	91,8	95,0
Agua y Saneamiento	98,2	97,2	98,8	97,9	99,1	98,5
Vivienda	82,9	76,1	90,4	57,0	76,9	74,4
Seguridad Personal	56,5	58,2	60,5	76,5	50,2	50,2
Fundamentos del Bienestar	72,4	68,4	72,2	67,6	70,0	68,6
Acceso a Conocimientos Básicos	92,7	90,2	79,3	76,9	91,2	83,0
Acceso a Información y Comunicaciones	69,7	63,1	65,5	53,4	71,3	66,8
Salud y Bienestar	71,4	54,9	70,6	68,1	59,9	65,6
Calidad Medioambiental	55,9	65,4	73,4	71,9	57,5	59,1
Oportunidades	65,3	59,8	65,5	68,0	63,3	65,8
Derechos Personales	57,8	61,1	63,7	75,3	57,4	72,5
Libertad Personal y de Elección	73,4	61,9	68,6	73,7	77,8	65,0
Tolerancia e Inclusión	66,8	71,9	82,9	81,3	65,5	77,1
Acceso a Educación Superior	63,1	44,2	46,8	41,5	52,4	48,6

Índice de Progreso Social (IPS) en los Centros Turísticos de Costa Rica

Cuadro 3. Dimensiones y componentes del Índice de Progreso Social según Centro Turístico.

Dimensiones y componentes	Centro Turístico					
	PUNTARENAS					
	Monte Verde	Punta Islita	Santa Teresa	Puntarenas	Montezuma	Tambor
Índice de Progreso Social	77,0	73,9	73,5	73,0	71,7	69,6
Necesidades Humanas Básicas	87,5	86,7	82,5	81,9	83,5	81,3
Nutrición y Cuidados Médicos Básicos	94,3	92,7	96,0	93,6	91,1	89,7
Agua y Saneamiento	100,0	97,0	81,1	100,0	90,2	97,2
Vivienda	78,2	87,0	73,5	89,8	83,8	80,5
Seguridad Personal	77,5	70,2	79,3	44,2	68,8	57,6
Fundamentos del Bienestar	77,0	71,5	71,5	68,7	67,0	68,0
Acceso a Conocimientos Básicos	79,4	84,2	80,6	89,0	86,6	88,2
Acceso a Información y Comunicaciones	67,1	63,3	67,0	65,6	64,8	63,6
Salud y Bienestar	76,9	75,2	68,1	66,5	54,4	61,7
Calidad Medioambiental	84,5	63,3	70,2	53,8	62,3	58,3
Oportunidades	66,6	63,3	66,6	68,4	64,7	59,5
Derechos Personales	63,1	67,0	68,4	62,6	67,0	60,4
Libertad Personal y de Elección	70,8	66,2	75,1	77,0	73,7	69,3
Tolerancia e Inclusión	85,0	75,6	75,9	76,0	74,4	68,1
Acceso a Educación Superior	47,6	44,6	46,7	57,8	43,6	40,0

Índice de Progreso Social (IPS) en los Centros Turísticos de Costa Rica

Cuadro 4. Dimensiones y componentes del Índice de Progreso Social según Centro Turístico.

Dimensiones y componentes	Centro Turístico					
	QUEPOS	SAN CARLOS	SANTA CRUZ	SARAPIQUÍ	TALAMANCA	TURRIALBA
	Manuel Antonio	La Fortuna	Tamarindo	Sarapiquí	Puerto Viejo	Turrialba
Índice de Progreso Social	67,6	77,9	69,9	65,1	67,4	76,5
Necesidades Humanas Básicas	75,9	85,9	81,6	69,3	67,7	91,5
Nutrición y Cuidados Médicos Básicos	94,3	90,5	90,3	89,5	91,3	93,1
Agua y Saneamiento	100,0	100,0	99,2	89,4	55,5	99,2
Vivienda	49,3	77,2	82,7	64,4	56,0	94,9
Seguridad Personal	60,2	75,8	54,3	33,9	68,2	78,7
Fundamentos del Bienestar	65,6	80,4	64,8	67,6	70,2	68,3
Acceso a Conocimientos Básicos	79,4	84,2	79,1	85,8	78,0	81,7
Acceso a Información y Comunicaciones	74,2	76,1	68,3	67,0	67,2	65,1
Salud y Bienestar	55,8	78,5	58,0	59,4	67,2	65,6
Calidad Medioambiental	53,0	82,5	53,8	58,1	68,5	60,9
Oportunidades	61,2	67,4	63,4	58,4	64,4	69,8
Derechos Personales	58,3	72,6	64,6	54,4	63,2	63,3
Libertad Personal y de Elección	67,3	70,5	64,2	70,8	72,5	82,8
Tolerancia e Inclusión	70,7	76,8	67,7	61,7	75,7	78,7
Acceso a Educación Superior	48,6	49,8	57,0	46,6	46,1	54,4

Índice de Progreso Social (IPS) en los Centros Turísticos de Costa Rica

Análisis relativo de fortalezas y debilidades




El IPS permite realizar un análisis relativo de fortalezas y debilidades.

Se obtiene al contrastar el desempeño de un Centro Turístico con el desempeño de los demás.

La forma de presentar los resultados es por medio de una **Tarjeta de Resultados**.

En la tarjeta se visualizan los datos semaforizados, a nivel de dimensiones y componentes según sus resultados relativos.

En ese sentido;

-  El Centro Turístico se desempeña bastante mejor que el resto.
-  El desempeño para el nivel del Centro Turístico es neutral.
-  El desempeño del Centro Turístico está por debajo a los resultados típicos de los demás.

































































































Índice de Progreso Social (IPS) en los Centros Turísticos de Costa Rica

Cuadro 1. Análisis relativo de fortalezas y debilidades

Dimensiones y componentes (Fortalezas y Debilidades)	Centro Turístico									
	CARRILLO			DOTA		GARABITO		GOLFITO		
	Papagayo	Flamingo	El Coco	Los Santos	Jacó	Golfito	Puerto Jimenez			
Índice de Progreso Social	74,2	69,8	67,2	77,1	71,8	73,0	72,8			
Necesidades Humanas Básicas	80,4	79,3	73,9	84,6	82,2	84,2	85,8			
Nutrición y Cuidados Médicos Básicos	88,9	87,3	86,5	90,0	89,7	93,6	94,7			
Agua y Saneamiento	96,9	99,0	96,9	96,6	98,6	98,6	99,6			
Vivienda	82,6	59,1	76,7	91,6	82,1	90,0	84,7			
Seguridad Personal	53,1	71,8	35,6	60,0	58,3	54,7	64,2			
Fundamentos del Bienestar	72,3	70,2	68,6	78,7	72,0	69,2	68,9			
Acceso a Conocimientos Básicos	80,8	90,9	87,4	84,2	87,6	78,3	75,6			
Acceso a Información y Comunicaciones	68,0	66,2	68,2	69,1	74,5	70,8	64,6			
Salud y Bienestar	69,7	61,9	59,5	75,9	65,8	66,0	67,9			
Calidad Medioambiental	70,7	61,7	59,2	85,7	60,0	61,5	67,7			
Oportunidades	69,9	59,8	59,2	68,0	61,1	65,5	63,7			
Derechos Personales	71,5	49,9	53,8	71,8	64,6	64,5	64,0			
Libertad Personal y de Elección	75,8	71,4	69,5	73,0	54,0	66,5	63,3			
Tolerancia e Inclusión	77,0	67,7	64,7	77,0	74,7	80,0	79,2			
Acceso a Educación Superior	55,4	50,4	48,9	50,2	51,3	50,9	48,5			

Índice de Progreso Social (IPS) en los Centros Turísticos de Costa Rica

Cuadro 2. Análisis relativo de fortalezas y debilidades

Dimensiones y componentes (Fortalezas y Debilidades)	Centro Turístico					
	LIMÓN	NICOYA	OSA		PÉREZ ZELEDÓN	POCOCI
	Limón	Sámara	Dominical	Bahía Drake	Pérez Zeledón	Tortuguero
Índice de Progreso Social	 73,4	 69,2	 74,4	 72,4	 70,9	 71,3
Necesidades Humanas Básicas	 82,6	 79,5	 85,5	 81,7	 79,5	 79,5
Nutrición y Cuidados Médicos Básicos	 92,9	 86,5	 92,4	 95,3	 91,8	 95,0
Agua y Saneamiento	 98,2	 97,2	 98,8	 97,9	 99,1	 98,5
Vivienda	 82,9	 76,1	 90,4	 57,0	 76,9	 74,4
Seguridad Personal	 56,5	 58,2	 60,5	 76,5	 50,2	 50,2
Fundamentos del Bienestar	 72,4	 68,4	 72,2	 67,6	 70,0	 68,6
Acceso a Conocimientos Básicos	 92,7	 90,2	 79,3	 76,9	 91,2	 83,0
Acceso a Información y Comunicaciones	 69,7	 63,1	 65,5	 53,4	 71,3	 66,8
Salud y Bienestar	 71,4	 54,9	 70,6	 68,1	 59,9	 65,6
Calidad Medioambiental	 55,9	 65,4	 73,4	 71,9	 57,5	 59,1
Oportunidades	 65,3	 59,8	 65,5	 68,0	 63,3	 65,8
Derechos Personales	 57,8	 61,1	 63,7	 75,3	 57,4	 72,5
Libertad Personal y de Elección	 73,4	 61,9	 68,6	 73,7	 77,8	 65,0
Tolerancia e Inclusión	 66,8	 71,9	 82,9	 81,3	 65,5	 77,1
Acceso a Educación Superior	 63,1	 44,2	 46,8	 41,5	 52,4	 48,6

Índice de Progreso Social (IPS) en los Centros Turísticos de Costa Rica

Cuadro 3. Análisis relativo de fortalezas y debilidades

Dimensiones y componentes (Fortalezas y Debilidades)	Centro Turístico											
	PUNTARENAS											
	Monte Verde		Punta Islita		Santa Teresa		Puntarenas		Montezuma		Tambor	
Índice de Progreso Social		77,0		73,9		73,5		73,0		71,7		69,6
Necesidades Humanas Básicas		87,5		86,7		82,5		81,9		83,5		81,3
Nutrición y Cuidados Médicos Básicos		94,3		92,7		96,0		93,6		91,1		89,7
Agua y Saneamiento		100,0		97,0		81,1		100,0		90,2		97,2
Vivienda		78,2		87,0		73,5		89,8		83,8		80,5
Seguridad Personal		77,5		70,2		79,3		44,2		68,8		57,6
Fundamentos del Bienestar		77,0		71,5		71,5		68,7		67,0		68,0
Acceso a Conocimientos Básicos		79,4		84,2		80,6		89,0		86,6		88,2
Acceso a Información y Comunicaciones		67,1		63,3		67,0		65,6		64,8		63,6
Salud y Bienestar		76,9		75,2		68,1		66,5		54,4		61,7
Calidad Medioambiental		84,5		63,3		70,2		53,8		62,3		58,3
Oportunidades		66,6		63,3		66,6		68,4		64,7		59,5
Derechos Personales		63,1		67,0		68,4		62,6		67,0		60,4
Libertad Personal y de Elección		70,8		66,2		75,1		77,0		73,7		69,3
Tolerancia e Inclusión		85,0		75,6		75,9		76,0		74,4		68,1
Acceso a Educación Superior		47,6		44,6		46,7		57,8		43,6		40,0

Índice de Progreso Social (IPS) en los Centros Turísticos de Costa Rica

Cuadro 4. Análisis relativo de fortalezas y debilidades

Dimensiones y componentes (Fortalezas y Debilidades)	Centro Turístico					
	QUEPOS	SAN CARLOS	SANTA CRUZ	SARAPIQUÍ	TALAMANCA	TURRIALBA
	Manuel Antonio	La Fortuna	Tamarindo	Sarapiquí	Puerto Viejo	Turrialba
Índice de Progreso Social	67,6	77,9	69,9	65,1	67,4	76,5
Necesidades Humanas Básicas	75,9	85,9	81,6	69,3	67,7	91,5
Nutrición y Cuidados Médicos Básicos	94,3	90,5	90,3	89,5	91,3	93,1
Agua y Saneamiento	100,0	100,0	99,2	89,4	55,5	99,2
Vivienda	49,3	77,2	82,7	64,4	56,0	94,9
Seguridad Personal	60,2	75,8	54,3	33,9	68,2	78,7
Fundamentos del Bienestar	65,6	80,4	64,8	67,6	70,2	68,3
Acceso a Conocimientos Básicos	79,4	84,2	79,1	85,8	78,0	81,7
Acceso a Información y Comunicaciones	74,2	76,1	68,3	67,0	67,2	65,1
Salud y Bienestar	55,8	78,5	58,0	59,4	67,2	65,6
Calidad Medioambiental	53,0	82,5	53,8	58,1	68,5	60,9
Oportunidades	61,2	67,4	63,4	58,4	64,4	69,8
Derechos Personales	58,3	72,6	64,6	54,4	63,2	63,3
Libertad Personal y de Elección	67,3	70,5	64,2	70,8	72,5	82,8
Tolerancia e Inclusión	70,7	76,8	67,7	61,7	75,7	78,7
Acceso a Educación Superior	48,6	49,8	57,0	46,6	46,1	54,4